

# 学工系统\_学生选房 操作手册（学生端）

# 目录

<b>1 登录系统 .....</b>	<b>2</b>
1.1 登录天津医学高等专科学校服务大厅：HTTP://EHALL.TJYZH.CN/ .....	2
1.2 使用学校统一身份认证的用户名口令登录系统.....	2
1.3 成功登陆后点击上方的“多类型服务”或者左侧的“可用应用”图标.....	3
1.4 选择迎新服务 .....	3
<b>2 使用说明 .....</b>	<b>3</b>
2.1 选房 .....	3

# 1 登录系统

## 1.1 登录天津医学高等专科学校服务大厅：<http://ehall.tjyzh.cn/>

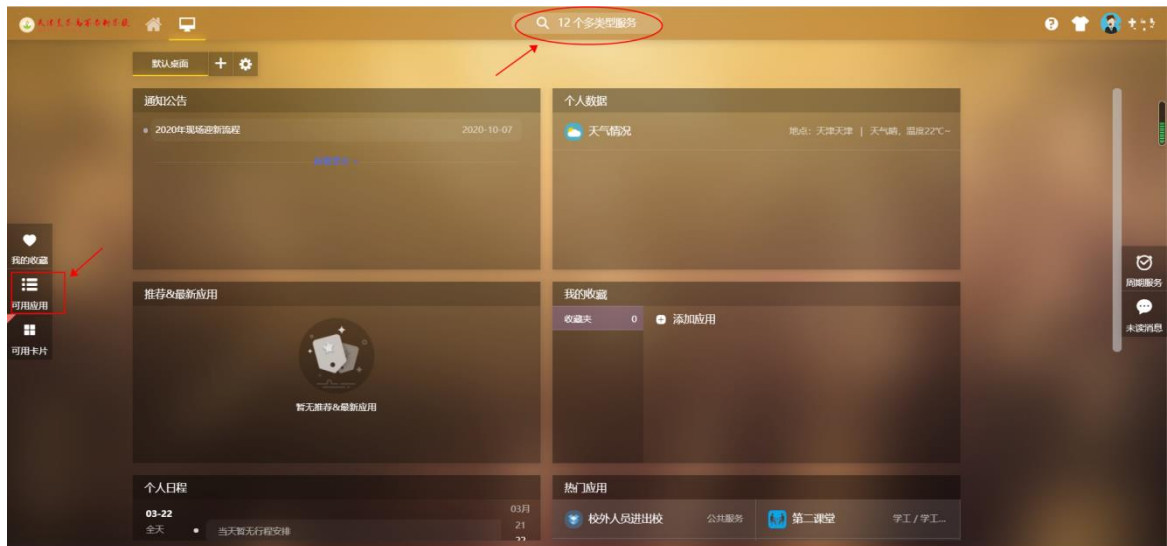


## 1.2 使用学校统一身份认证的用户名口令登录系统

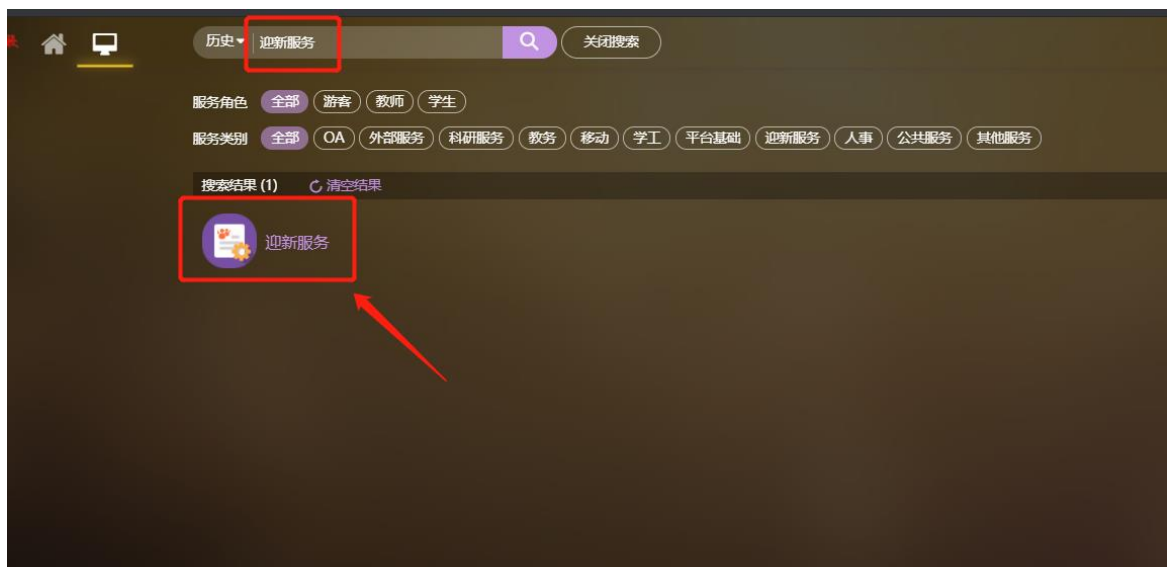
用户名+密码（身份证后 6 位）



### 1.3 成功登陆后点击上方的“多类型服务”或者左侧的“可用应用”图标



### 1.4 选择迎新服务



## 2 使用说明

### 2.1 选房

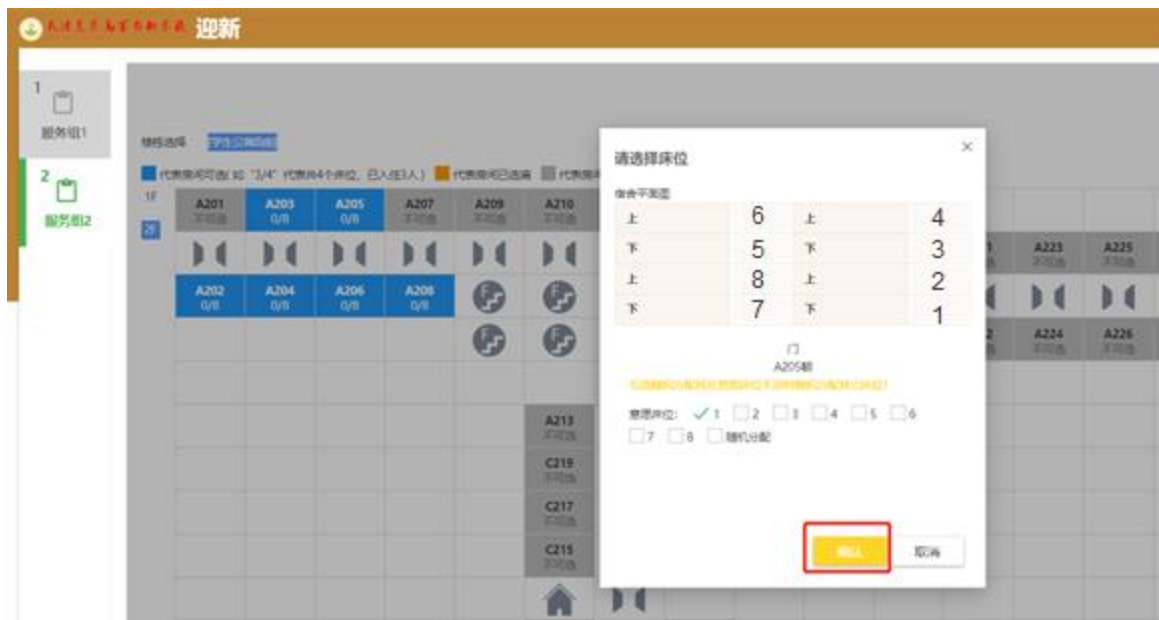
正式开始选房

系统通知：选房时间定于2021-08-11 19:25:00 至 2021-08-14 19:25:00。请同学们提前登录系统，做好准备。

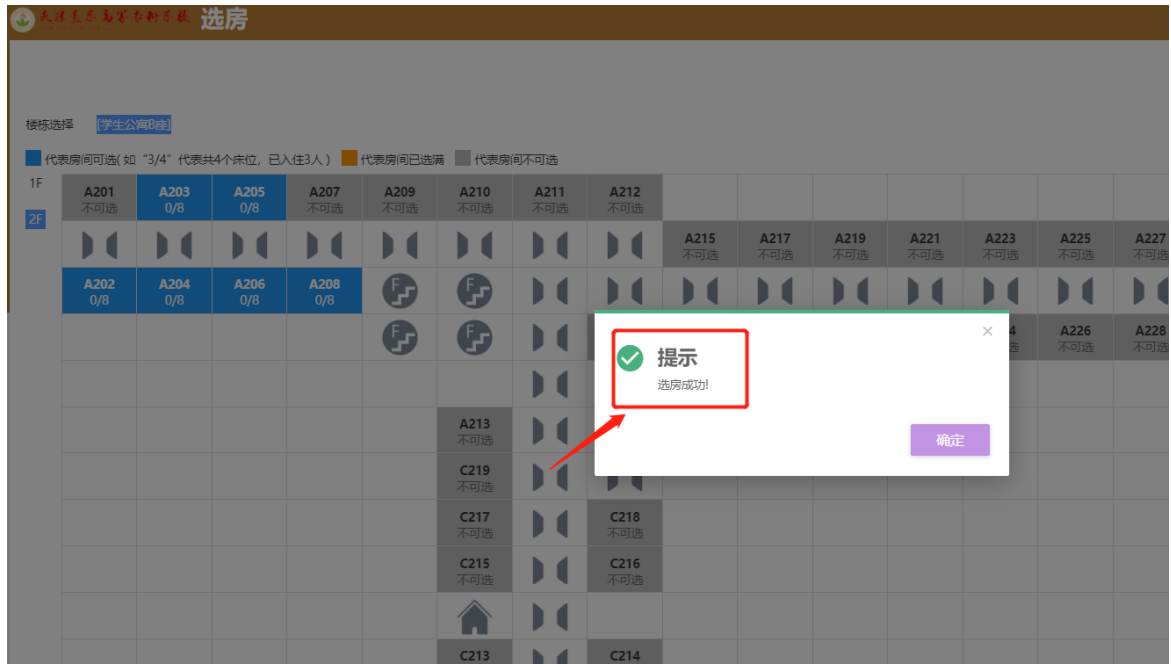
选房说明：暂无选房说明。



登陆迎新系统后，左侧选择选房服务，然后右侧能看到对应楼栋、楼层以及房间  
点击对应的房间号，弹出房间内的平面布局



勾选对应的床位号，然后点击确认即可，提示选房成功

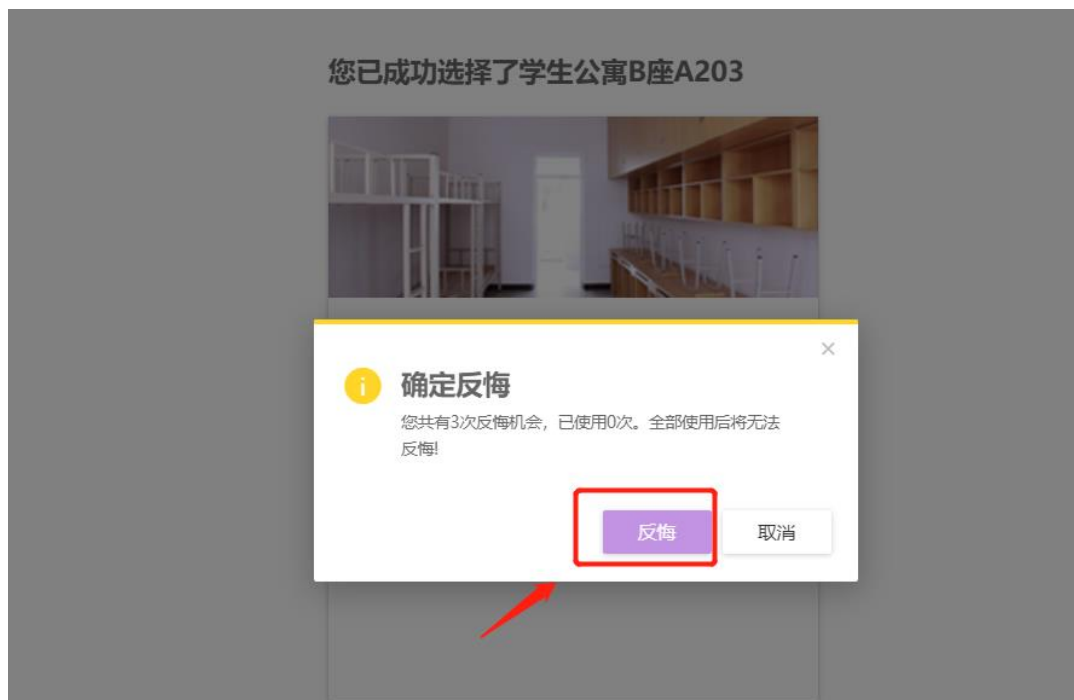


选房成功后可以反悔，反悔次数由管理员设置而定

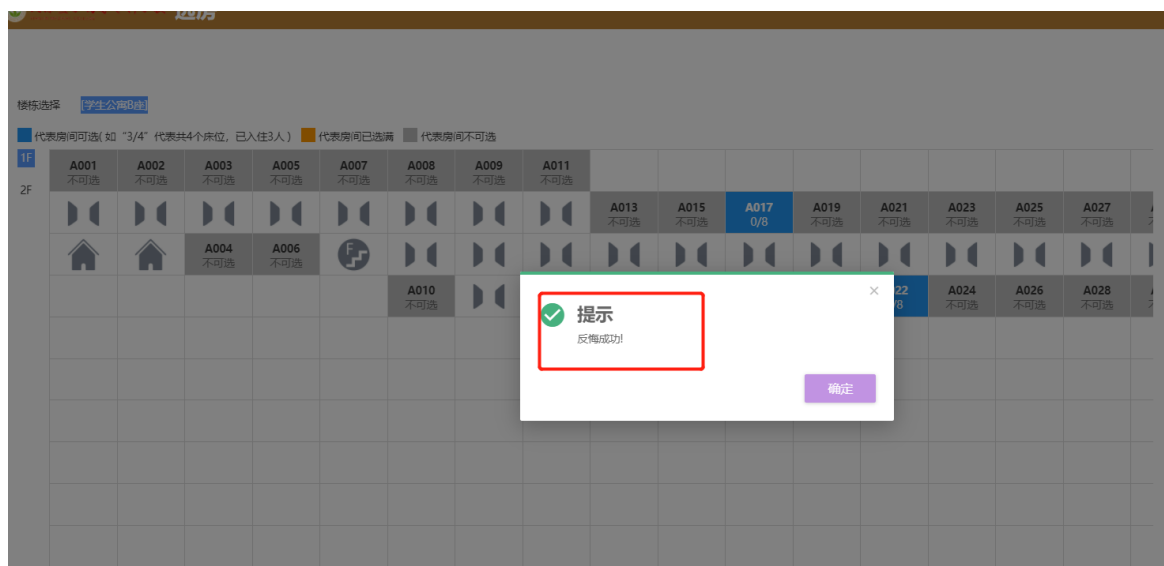
您已成功选择了学生公寓B座A203



系统提示返回机会，确定是否反悔



反悔成功后进入到选房页面，重新进行选择操作



==文档结束==